

ქ. თბილისი

შპს „თეგეტა აკადემია“

13 იანვარი, 2020 წელი

ბრძანება N 0168

შპს „თეგეტა აკადემიის“ ქ. თბილისის მისამართზე მდებარე შენობაში საგანგებო სიტუაციის ევაკუაციის გეგმის დამტკიცების შესახებ

02.11.2017 წელს დამტკიცებული (სანოტარო მოქმედების რეგ. N: A171287872) შპს „თეგეტა აკადემიის“ წესდების 7.1, 7.3 და 7.7. მუხლების შესაბამისად,

ვბრძანებ:

1. პროფესიულ სტუდენტთა/მსმენელთა და პერსონალის უსაფრთხოების მიზნით, დამტკიცდეს შპს „თეგეტა აკადემიის“ ქ. თბილისის მისამართზე (დ. აღმაშენებლის ხეივანი მე-12 კმ, N5) მდებარე შენობაში საგანგებო სიტუაციის ევაკუაციის გეგმა ამ ბრძანების დანართის შესაბამისად.
2. ევაკუაციის გეგმა განთავსდეს შპს „თეგეტა აკადემიის“ ქ. თბილისის მისამართზე (დ. აღმაშენებლის ხეივანი მე-12 კმ, N5) არსებულ შენობაში ყველასათვის ხელმისაწვდომ ადგილას.
3. ძალადაკარგულად გამოცხადდეს შპს „თეგეტა აკადემიის“ დირექტორის 2019 წლის 24 ივლისის N0105 ბრძანება შპს „თეგეტა აკადემიაში“ (ქ. თბილისი) საგანგებო სიტუაციის ევაკუაციის გეგმის დამტკიცების შესახებ.
4. წინამდებარე ბრძანება ძალაში შევიდეს ხელმოწერისთანავე.
5. ბრძანების შესრულებაზე კონტროლი დაევალოს შპს „თეგეტა აკადემიის“ დირექტორის მოადგილეს ალექსი ჩიბარაშვილს.

დირექტორი

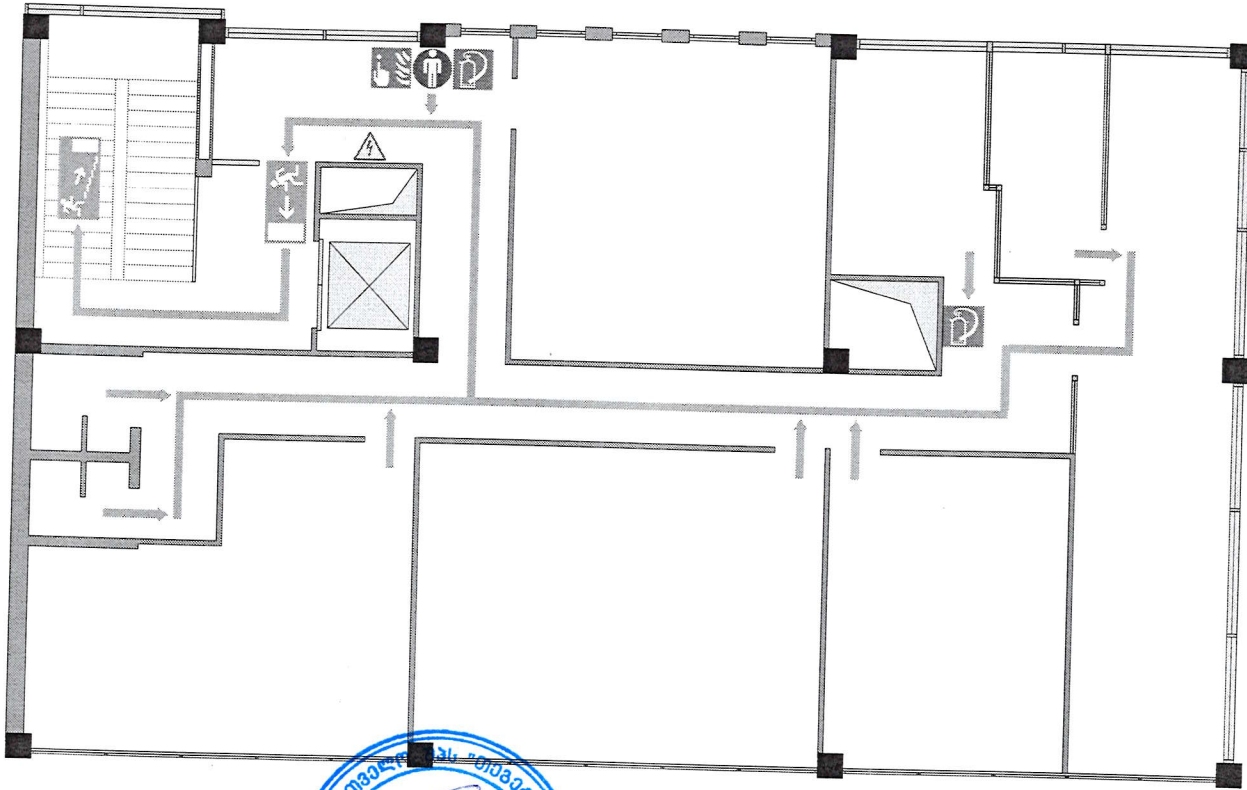
ლ. ბერუაშვილი

ლ. ბერუაშვილი



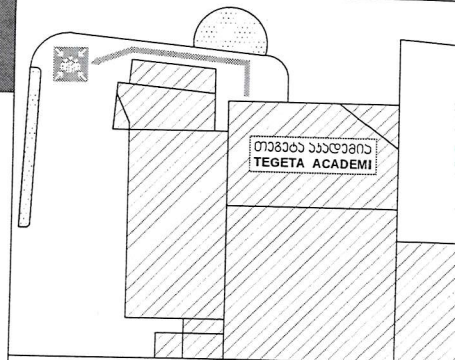
საგანგებო ევაკუაციის გეგმა
EMERGENCY EVACUATION PLAN

თეგეტა აკადემია
TEGETA ACADEMY



დირექტორი
DIRECTOR

ვასუნიშვილი ვინი
RESPONSIBLE PERSON



საგანგებო შემთხვევის დროს
შეინერჯეთ სიმშვიდა და დაელოდეთ

- * ხელი დააჭირეთ სახანძრო განგაშის ღილაკს
- * დახურეთ ნებისმიერი კარი / ფანჯარა, რა შეიძლება შეზღუდოს ხანძარი თუ ამის ბაკითება უსაფრთხოა
- * გიპოვებთ ინფორმაცია შემთხვევის სიტუაციაზე
- * შეხარებ საგანგებო სიტუაციების სამსახურს აცნობთ უსაფრთხოების სამსახურს
- * გაუმკლავდით შემთხვევის სიტუაციას, გსოფ იმ შემთხვევაში, თუ გავლილი გაქვთ შესაბამისი მომზადება

ევაკუაციის პროცედურა

- * იმუშავეთ უსაფრთხოების ინფორმაციის მიტოვების შემთხვევაში
- * დატოვეთ შენობა უახლოესი საშუალებით
- * გასასვლელის მუშაობის შემთხვევაში
- * არ შეჩერდეთ კირადი ნივთების ახადება ან არ გაყოფიხართ ლიფტში
- * გაეცნეთ შემთხვევის ადგილისკენ
- * არ დაბრუნდეთ შენობაში, სანამ არ დარწმუნდებით, რომ შენობა უსაფრთხოა

IN CASE OF EMERGENCY KEEP CALM AND CALL 112

- * Activate Fire Alarm
- * Close any doors / windows that may restrict emergency exit, Only if safe to do so
- * Provide information about the situation to Emergency Service
- * Notify Security
- * Tackle the situation, Only if have been properly trained

EVACUATION PROCEDURE

- * Act on instructions of Warden
- * Leave the building by the nearest Emergency Exit
- * Do not delay in collecting personal possessions
- * Do not use lift
- * Proceed to the designated Assembly Point
- * Do not re-enter the building Until satisfied it is safe to do so

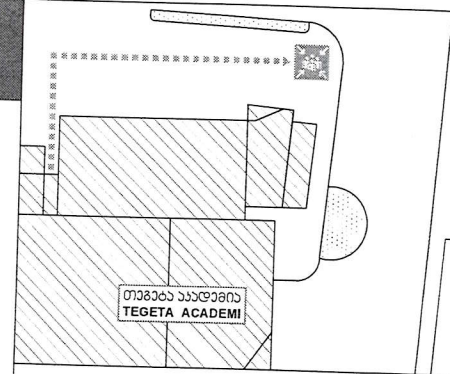
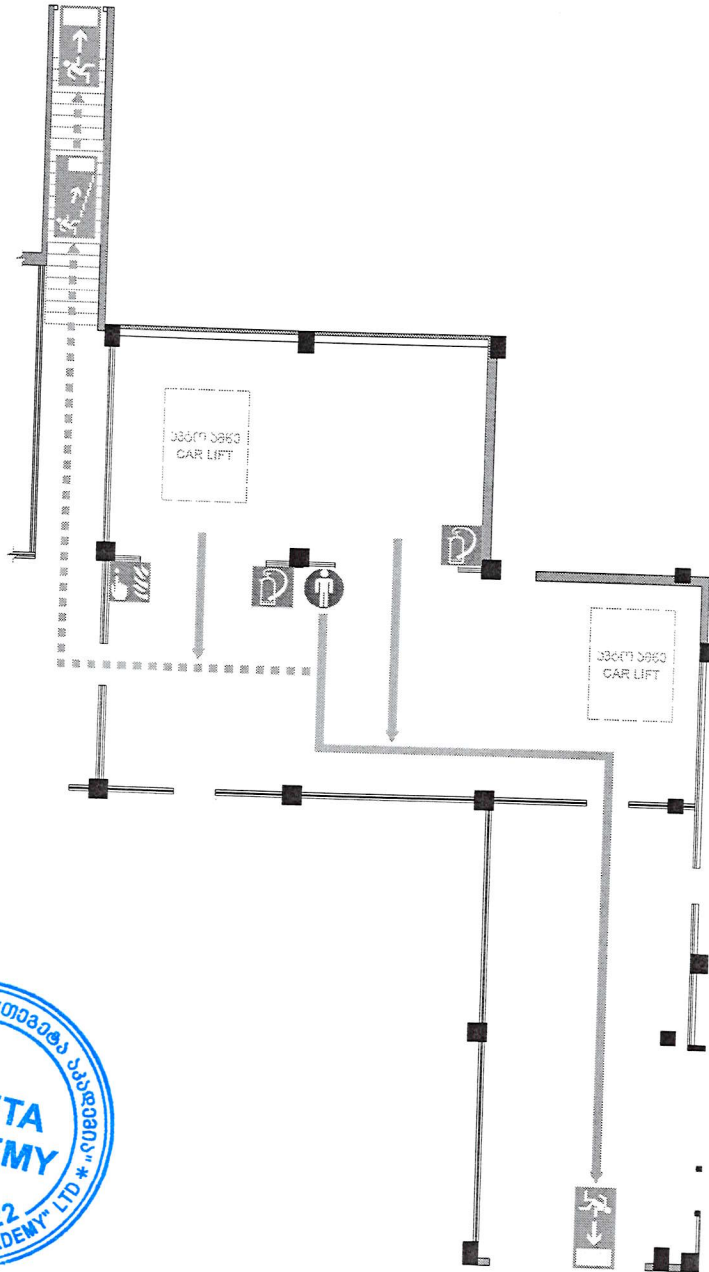
აღნიშვნები
LEGEND

	სახანძრო განგაშის ღილაკი FIRE ALARM BUTTON		საევაკუაციო გასასვლელი EVACUATION EXIT		შემკრები ადგილი ASSEMBLY POINT		საევაკუაციო გზის მითითება PRIMARY EXIT ROUTE
	ცეცხლქაღი FIRE EXTINGUISHER		საევაკუაციო კიბე EVACUATION STAIRS		ელექტრო საფრთხე ELECTRIC HAZARD		თქვანი იმყოფებით აქ! YOU ARE HERE!

საგანგებო უსაფრთხოების გეგმა
EMERGENCY EVACUATION PLAN

თეგეტა აკადემია
TEGETA ACADEMY

აღნიშვნები LEGEND	
	სახანძრო განგაშის ღილაკი FIRE ALARM BUTTON
	ცეხსლამარი FIRE EXTINGUISHER
	საევაკუაციო გასასვლელი EVACUATION EXIT
	საევაკუაციო კიბე EVACUATION STAIRS
	შაყრას ადგილი ASSEMBLY POINT
	თქვანი იმყოფებით აქ! YOU ARE HERE!
	საევაკუაციო მთავარი მარშრუტი PRIMARY EXIT ROUTE
	ალტერნატიული საევაკუაციო მარშრუტი SECONDARY EXIT ROUTE



საგანგებო უსაფრთხოების დროს
შინაგანგებობაში სიმშვიდე და ღიაობა

- * ხელი დააპირეთ სახანძრო განგაშის ღილაკს და დაელოდეთ მითითებებს კარი / ფანჯარა, რა შეიძლება შეზღუდოს ხანძარი თუ ამის გაკეთება უსაფრთხოა
- * მიუძღვით ინფორმაცია შემხდომ სიტუაციას და დაელოდეთ ინსტრუქციებს სახანძრო სიტუაციების სამსახურის ანგარიშით უსაფრთხოების სამსახურს
- * გაუმკლავდით შემხდომ სიტუაციას, მხოლოდ იმ შემთხვევაში, თუ გავლელი გაქვთ შესაბამისი მომზადება

უსაფრთხოების პროცედურა

- * იმყოფებით უსაფრთხოების ინფორმაციის მითითებებით
- * დატოვეთ შენობა უსაფრთხოდ და დაელოდეთ ინსტრუქციებს
- * არ შეეცადოთ კირადი ნივთების ასაღებად
- * გაუმართეთ უსაფრთხოების ადგილისკენ
- * არ დაბრუნდით შენობაში, სანამ არ დაბრუნდებით, რომ შენობა უსაფრთხოა

IN CASE OF EMERGENCY KEEP CALM AND CALL 112

- * Activate Fire Alarm
- * Close any doors / windows that may restrict emergency exit
- * Only if safe to do so
- * Provide information about the situation to Emergency Service
- * Notify Security
- * Tackle the situation, Only if have been properly trained

EVACUATION PROCEDURE

- * Act on instructions of Warden
- * Leave the building by the nearest Emergency Exit
- * Do not delay in collecting personal possessions
- * Proceed to the designated Assembly Point
- * Do not re-enter the building Until satisfied it is safe to do so

დირექტორი
DIRECTOR

პასუხისმგებელი პირი
RESPONSIBLE PERSON

